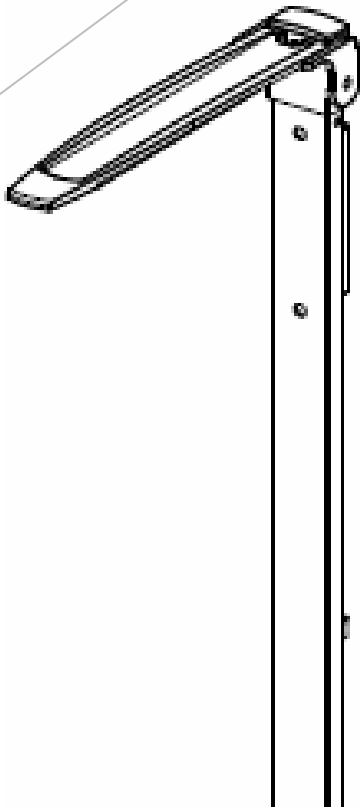


MARSDEN

UŽIVATELSKÁ
PŘÍRUČKA
HM-201M
Výškoměr Marsden

Před použitím si prosím
přečtete tyto pokyny pro
tento produkt



Obsah

Úvod	3
Specifikace produktu	3
Bezpečnostní pokyny	4
Záruka	4
Návod k montáži	5
Operace	6

Děkujeme, že jste si zakoupili profesionální zdravotnický výrobek Marsden. Jedná se o přesný měřič výšky a jeho ohleduplné používání vám zajistí dlouhá léta přesného vážení.

Specifikace produktu

Model	HM-201M
Třída přesnosti	V souladu s 2007/47/ES: Třída I s měřicí funkcí
Rozsah měření	60 cm-210 cm
Promoce	1 mm
Přesnost	± 10 mm
Rozměry	(Š)55 mm x (V)784 mm x (H)34 mm
Hmotnost	Přibližně 700 g
Teplotní rozsah	10 až 40°C
Záruka	2 roky

Bezpečnostní pokyny

Před uvedením tohoto výrobku do provozu si pozorně přečtěte informace uvedené v tomto návodu k použití, který obsahuje důležité pokyny pro správnou instalaci a používání zařízení.

- Vždy dodržujte pokyny pro montáž a obsluhu uvedené v tomto návodu.
- Pokud se připojuje ke sloupcové váze, používejte ji pouze se sloupcovými váhami Marsden.
- Použijte dodaný montážní materiál.
- Abyste předešli riziku zranění, vždy po změření výšky sklopte měřicí sklíčko.

Společnost Marsden/výrobce nenesou odpovědnost za škody vzniklé v důsledku nedodržení následujících pokynů:

- Při nevhodné instalaci/používání je záruka neplatná.
- Tento výrobek je určen pro použití v interiéru.
- Dodržujte přípustné okolní teploty pro použití.

V případě jakýchkoli problémů se obraťte na společnost Marsden / místního prodejce / servisního partnera.

Záruka

- Na závady způsobené nekvalitním materiálem nebo zpracováním se vztahuje dvouletá záruka od data dodání.
- Všechny pohyblivé části - baterie, kabely, síťové jednotky, dobíjecí baterie atd. - jsou vyloučeny.
- Závady, na které se vztahuje záruka, budou zákazníkovi bezplatně vyměněny/opraveny. Žádné další reklamace nemohou být přijaty. Náklady na dopravu v obou směrech nese zákazník, pokud se zařízení nachází jinde než v sídle zákazníka.
- V případě poškození při přepravě mohou být nároky ze záruky uznány pouze tehdy, pokud byl při přepravě použit kompletní originální obal a váha byla v tomto obalu zajištěna a upevněna tak, jak byla původně zabalena. Všechny obaly by proto měly být zachovány.

Záruka zaniká, pokud tento výrobek rozebere neautorizovaný personál.

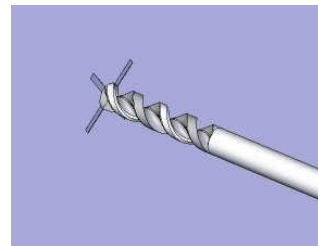
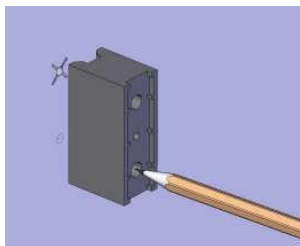
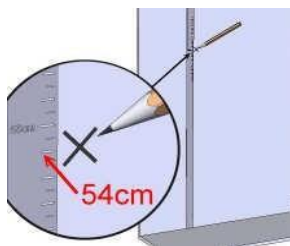
Čištění

- Vyčistěte měřicí tyč domácím čisticím nebo dezinfekčním prostředkem.
- Nepoužívejte žíravé kapaliny, velké množství vody ani vysokotlaké myčky.

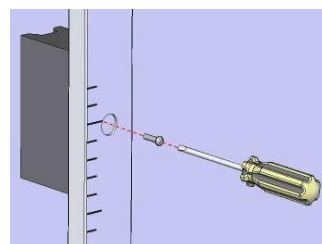
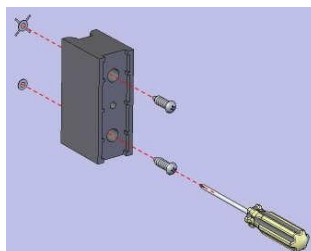
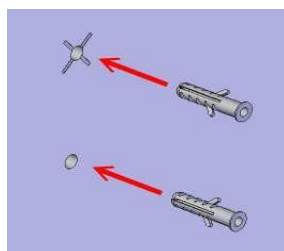
Likvidace výrobku

- Informace o likvidaci získáte na místním úřadě, u firmy zajišťující likvidaci komunálního odpadu nebo tam, kde jste výrobek zakoupili.

Návod k montáži: S držákem

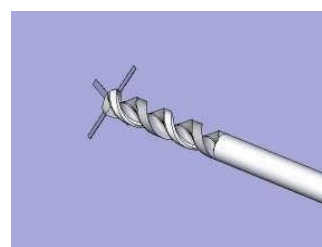
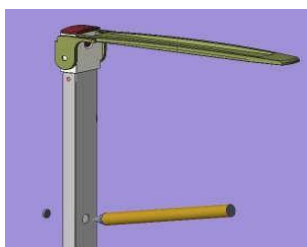
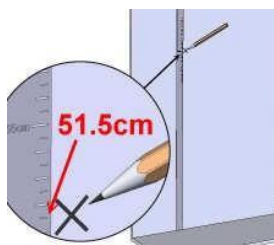


Ve výšce 54 cm nad zemí vyznačte křížek. Zarovnejte křížek s jedním otvorem; označte polohu druhého otvoru. Provrtejte obě značky.

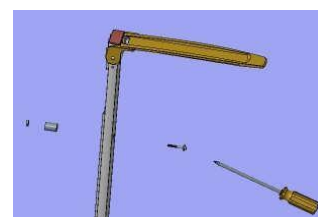
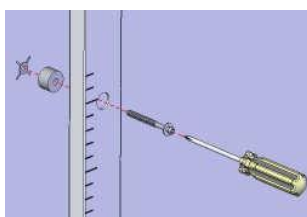
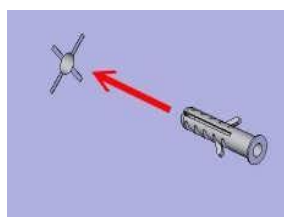


Vložte surové hmoždinky do otvorů a přišroubujte držák ke stěně. Na držák přišroubujte výškovou tyč.

Návod k montáži: Bez držáku



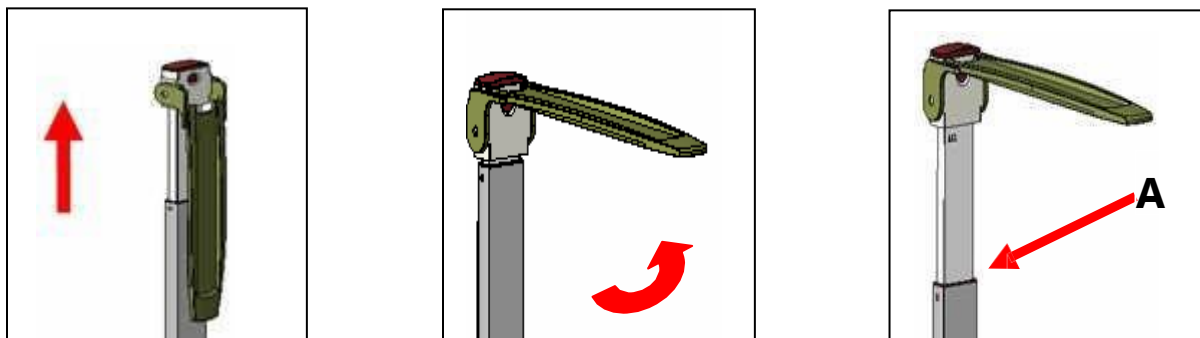
Ve výšce 51,5 cm nad zemí udělejte kříž. Vysuňte výškovou tyč, označte polohu horního otvoru a provrtejte obě značky.



Vložte hmoždinky do otvorů a přišroubujte držák ke stěně. Na držák přišroubujte výškovou tyč.

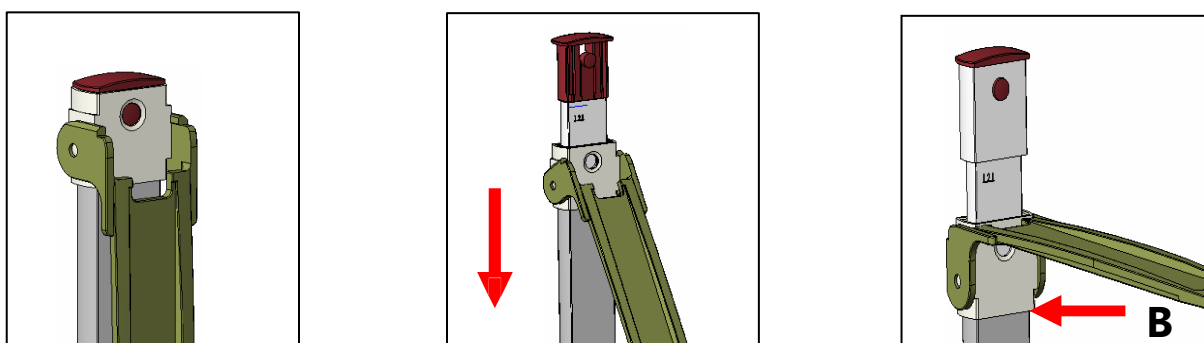
Použití

Při délce nad 120 cm:



Vytáhněte tyč. Umístěte desku do vodorovné polohy. Údaj o výšce lze odečíst v bodě (A).

Při měření pod 120 cm:



Sklopte desku dolů a stiskněte a podržte tlačítko . S přidržným tlačítkem stáhněte hlavici dolů. Vytáhněte výškovou tyč. Údaj o výšce lze odečíst na (B).



Accuracy Assured

Tel: 01709 364296 / 0800 169 2775

Fax: 01709 364293

E-mail: sales@marsdengroup.co.uk

Výroba a distribuce:

Unit 7, Centurion Business Park,

Coggin Mill Way,

Rotherham,

S60 1FB

Sídlo společnosti:

Unit 1, Genesis Business Park,

Sheffield Road,

Rotherham

S60 1DX

www.marsden-weighing.co.uk

IN-1409 [16089B] REV 11/2016